

Norgips
Push Up Inspeksjonsluker
tilpasset interiøret



Norgips Push Up passer inn i ethvert miljø fordi den nesten ikke syns




Det er ofte en nødvendighet å ha filgang til elektriske installasjoner, rørapplegg, ventilasjon og lignende som ligger bak veggene eller taket. Dette kan by på utfordringer fordi det kanskje ikke er så pent med en luke som blikkfang.

Med Norgips Push Up løses problemet. Når luken er montert, syns bare den tynne aluminiumsrammen som godt kan fargesettes for å bli enda mindre synlig. Selve døren har slett overflate som kan males, tapetseres – ja til og med flislegges. Derfor passer Norgips Push Up spesielt godt nær sagt hvor som helst hvor inspeksjonsluken skal gjøre minst mulig av seg.



Åpne- og låsemekanismen er ganske genial, for med Norgips Push Up montert i veggene eller i taket behøver du verken nøkkel eller verktøy. Det holder med et lett trykk på luken, og vips har du adgang.

Norgips Push Up leveres i 5 størrelser, men kan spesialbestilles etter mål. Materialet i rammesystemet er aluminium, og fronten er en sterk og stabil gipsplate.



Norgips Push Up i detalj

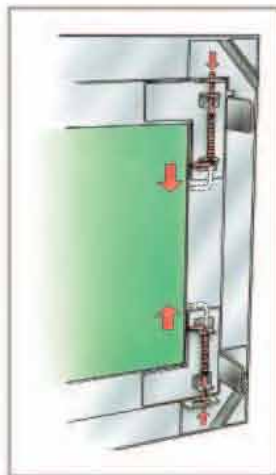


Med et lett trykk slipper låsmekanismen og luken fjærer tilbake. Ett trykk og luken er stengt.


Luken er utrustet med en slitesterk filtlist som beskytter rammen mot smuss og øker samtidig lukens passform.

Norgips Push Up har en genial løsning for demontering når det er nødvendig å komme bedre til. Hold fast i luken med den ene hånden og press ned sperrehakene som sitter på baksiden. Dermed kan luken løftes ut.

Ved montering igjen settes sperrehaken enkelt og greit tilbake til utgangspunktet.



Mål (mm)		Vekt (kg)	Låstypel/luke
Lukens hullmål	Lukens mål inkl. ramme	Standard 1 lag gipsplater Kan spesialbestilles til 2 lag gipsplater	Standard
200x200	270x270	1,45	Sneplås Hengslet, demonterbar luke
300x300	370x370	2,25	
400x400	470x470	3,20	
500x500	570x570	4,50	
600x600	670x670	5,85	



Enkel montering trinn for trinn

Det ligger lang erfaring bak utviklingen av Norgips produktene. Konstruksjoner og egenskaper er gjennomprøvd både i teori og praksis før de slippes på markedet. Et av våre hovedmål er at våre tilbehørsprodukter skal være enkle å montere. Her ser du hvor enkelt det er å sette inn en Norgips Push Up Inspeksjonsluke:

1. Monteringsanvisning og utskæringsmal finnes på esken. Tegn etter malen der luken skal monteres.

2. Skjær ut åpningen og plasser rammen på veggens bakside slik at bare den tynne rammekanten syns.

3. Med 4 skruer festes rammen til vegg.

4. Deretter er det bare å montere luken til rammen ved hjelp av de 2 sperrehakene.

Norgips fører et komplett program for verktøy og tilbehør

Med stadig oppmerksomhet mot byggebransjens behov, utvikler Norgips tilhørende produkter og hjelpemidler for å gjøre brukernes hverdag enklere og det ferdige resultat bedre.

Vårt leveringsprogram omfatter derfor også praktisk montasjeverktøy, hjørne- og kantbeslag, sparklingsprodukter og transporthjelp til håndtering av gipsplater. Ta en titt på www.norgips.no eller spør vår forhandler om oversikt.

NORGIPS

Norgips Norge AS
Postboks 655 Strømsø 3003 Drammen
Tlf. 33 78 48 00 Fax: 33 78 48 51
E-mail: norgips@norgips.com
www.norgips.no